



EXERCİȚII DE DEZVOLTARE A AUZULUI FONEMATIC



Fișe de lucru

Educarea auzului fonematic este una dintre condițiile unei pronunții corecte a sunetelor de aceea, trebuie să-l învățăm pe copil să asculte, să identifice ceea ce aude și să-și corecteze propriile greșeli de pronunție. Vom folosi aceste fișe de lucru simple pentru a le oferi elevilor posibilitatea de a-și exersa pronunția corectă a sunetelor.



1. Încercuiește imaginile a căror denumire conține sunetul R .



2. Desenează sub fiecare desen tot atâtea puncte cate sunete se aud în pronunția cuvântului reprezentat de imagine.



Bate din palmecândauzisunetul R




DEZVOLTAREA AUZULUI FONEMATIC

„Cu ce sunet începe cuvântul?”
-fi țe de lucru-

Denumeste imaginile. Încercuiește imaginile ale căror cuvinte încep cu sunetul „A”. Scrie (dacă poți) lângă imagine litera „A”.







A



Ghicitori

Sunetul G - g

| | |
|--|--|
| <p>Negru, dar ginga , Cânt pe câmpii ”Cri-cri-cri, toamn gri”, S It re ul</p> |  |
| <p>Cot-co-dac pe lâng gard, ”Eu vreau oul s îl fac!” Cu coco ul sunt vecin , Ai ghicit! Sunt o</p> |  |
| <p>”Ga-ga-ga!” pe râu agale, Alb sunt, de i greoaie, Pot s prind u or o musc , Cu al meu gât lung de</p> |  |
| <p>Pe o scoar de copac, Cu antene ca de ac, Corpul mic închis în frac, Urc -n grab un</p> |  |

DEZVOLTAREA AUZULUI FONEMATIC

Fișe de lucru

Completați ghicitorile cu cuvintele potrivite și lipiți imaginile corespunzătoare în dreptul ghicitorilor.

Negru, dar ginga ,
Cânt pe câmpii
”Cri-cri-cri, toamnă gri”,
Să-lțereul

Cot-co-dac pe lângă gard,
”Eu vreau oul să-l fac!”
Cu cocoșul sunt vecin ,
Ai ghicit! Sunt o

”Ga-ga-ga!” pe râșniță,
Alb sunt, de i gredă,
Pot să prindă orice muscă ,
Cu al meu gât lung de

Pe o scoarță de copac,
Cu antene ca de ac,
Corpul mic închis în frac,
Urcă-n grabă un

